



## 5 КРОКІВ ПОДАННЯ СТАТТІ ДО ЖУРНАЛУ

### Крок 1. Початок подання

Обрати розділ журналу та мову подання, після чого підтвердити виконання всіх «Вимог до подання» галочками.

### Крок 1. Початок подання

---


**1. ПОЧАТОК** 2. ВИВАНТАЖЕННЯ ПОДАННЯ 3. ВВЕДЕННЯ МЕТАДАНИХ 4. ВИВАНТАЖЕННЯ СУПРОВІДНИХ ФАЙЛІВ 5. ПІДТВЕРДЖЕННЯ

Виникли труднощі? Допомогу може надати [Іван Степура](#).

---

#### Розділ журналу


Оберіть відповідний розділ для цього подання (див. Розділи та Політика на сторінці [Про журнал](#)).

Розділ\*  

---

#### Мова подання

Цей журнал приймає подання кількома мовами. Оберіть основну мову подання з запропонованих нижче.

Мова\*  

---

#### Вимоги до подання

Необхідно підтвердити, що це подання відповідає нормам, прийнятим у журналі. Підтвердіть всі пункти вимог (нижче можна додати коментарі для редактора).

- Це подання раніше не було опубліковане і не надсилалося до розгляду редакціям інших журналів (або у коментарях для редактора нижче дані необхідні пояснення).
- Файл подання є документом у форматі Microsoft Word, OpenOffice, RTF або WordPerfect.
- Інтернет-посилання у тексті супроводжуються повними коректними адресами URL.
- Текст набраний 12-м розміром кеглю з одинарним міжрядковим інтервалом; авторські акценти виділені курсивом, а не підкресленням (всюди, крім адрес URL); всі ілюстрації, графіки та таблиці розміщені безпосередньо у тексті, там, де вони повинні бути за змістом (а не у кінці документу).
- Текст відповідає вимогам до стилістики та бібліографії, викладеним у [Керівництві для авторів](#) розділу "Про журнал".
- Якщо матеріал подається у рецензований розділ журналу, при оформленні файлу подання були виконані інструкції щодо [Гарантій сліпого рецензування](#).

Натиснути кнопку

## Крок 2. Вивантаження подання

Завантажити файл із рукописом за допомогою кнопки [Обзор...] і натиснути [Вивантажити].

### Крок 2. Вивантаження подання

1. ПОЧАТОК **2. ВИВАНТАЖЕННЯ ПОДАННЯ** 3. ВВЕДЕННЯ МЕТАДАНИХ 4. ВИВАНТАЖЕННЯ СУПРОВІДНИХ ФАЙЛІВ 5. ПІДТВЕРДЖЕННЯ

Щоб вивантажити рукопис для цього журналу виконайте наступні дії.

1. На цій сторінці натисніть кнопку "Перегляд" (або "Вибрати"), після чого відкриється вікно вибору файлу з локального диску Вашого комп'ютера.
2. Знайдіть файл, який Ви хочете надіслати редакції, та натисніть на ньому.
3. Натисніть кнопку "Відкрити" (Open) у вікні вибору файлу, після чого шлях до обраного файлу буде збережений та відображений на цій сторінці.
4. На цій сторінці натисніть кнопку "Вивантажити", після чого файл буде скопійований з локального диска Вашого комп'ютера на веб-сайт журналу та перейменований за правилами, прийнятими цим часописом.
5. Після того, як подання буде вивантажене, натисніть кнопку "Зберегти та продовжити" внизу цієї сторінки.

Виникли труднощі? Допомогу може надати [Іван Степура](#).

### Файл подання

Немає файлів подання.

Вивантажити файл подання



**Зберегти та продовжити**

Скасувати

### Крок 3. Введення метаданих

Автору необхідно вказати основні дані про свою статтю (назву, анотацію, ключові слова, список використаних джерел), детально заповнивши відповідні поля. Це надасть змогу системі автоматично оперувати даними та, в подальшому, пошуковим системам та базам даних індексувати даний контент.

## Крок 3. Введення метаданих подання

---

1. ПОЧАТОК 2. ВИВАНТАЖЕННЯ ПОДАННЯ **3. ВВЕДЕННЯ МЕТАДАНИХ** 4. ВИВАНТАЖЕННЯ СУПРОВІДНИХ ФАЙЛІВ 5. ПІДТВЕРДЖЕННЯ

---

Мова форми  ▼  
Для того, щоб ввести інформацію нижче додатковими мовами, спершу оберіть мову.

### Автор(и)

Ім'я\*

По батькові

Прізвище\*

Email\*

URL

Місце роботи   
(Ваше місце роботи, наприклад, "Київський університет імені Бориса Грінченка")

Держава  ▼

Біографічна довідка (наприклад, відділ та посада)

---


## Назва та анотація

Назва \*

НАЗВА СТАТТІ ПРОПИСНИМИ ЛІТЕРАМИ

Анотація \*

Обсяг анотації англійською мовою має бути від 1500 до 2000 символів



## Індексна інформація

Вкажіть ключові слова для індексації цього подання, відокремлюючи їх одне від одного крапкою з комою (слово1; слово2; слово3).

Ключові слова

Ключові слова подають англійською мовою

Мова

en

Українська=uk; Русский=ru; English=en. [Додаткові коди.](#)

## Крок 4. Вивантаження супровідних файлів

Додати зображення, таблиці, набори даних, супровідні документи, додаткові джерела, які не можна подати безпосередньо у тексті рукопису.

### Крок 4. Вивантаження супровідних файлів

1. ПОЧАТОК 2. ВИВАНТАЖЕННЯ ПОДАННЯ 3. ВВЕДЕННЯ МЕТАДАНИХ **4. ВИВАНТАЖЕННЯ СУПРОВІДНИХ ФАЙЛІВ** 5. ПІДТВЕРДЖЕННЯ

Цей необов'язковий крок дозволяє додати до подання супровідні файли. Ці файли можуть бути в будь-якому форматі, вони повинні включати (a) інструменти дослідження, (b) набори даних, що відповідають прийнятим нормам дослідницької етики, (c) джерела, які в іншому разі не були б доступні читачам, (d) зображення та таблиці, які не можна подати безпосередньо у файлі з текстом подання, або інші матеріали, які додають цінності роботі.

ID	ЗАГОЛОВОК	ОРИГІНАЛЬНЕ ІМ'Я ФАЙЛУ	ДАТА ВИВАНТАЖЕННЯ	ДІЯ
<i>Жодних супровідних файлів не було додано до цього подання.</i>				
Вивантажити супровідний файл	<input type="text"/>	<input type="button" value="Обзор..."/>	<input type="button" value="Вивантажити"/>	

## Крок 5. Підтвердження

Автор завершує процес подання натискаючи кнопку [Підтвердити подання]

### Крок 5. Підтвердження подання

1. ПОЧАТОК 2. ВИВАНТАЖЕННЯ ПОДАННЯ 3. ВВЕДЕННЯ МЕТАДАНИХ 4. ВИВАНТАЖЕННЯ СУПРОВІДНИХ ФАЙЛІВ **5. ПІДТВЕРДЖЕННЯ**

Для того, щоб надіслати Ваш рукопис до видання "Синопис: текст, контекст, медіа" натисніть кнопку "Підтвердити подання". Вказана Вами основна контактна особа отримає лист з подякою та зможе відстежувати прогрес редакційного опрацювання роботи, заходячи на веб-сайт журналу. Дякуємо за інтерес до публікації у виданні "Синопис: текст, контекст, медіа".

#### Опис файлу

ID	ОРИГІНАЛЬНЕ ІМ'Я ФАЙЛУ	ТИП	РОЗМІР ФАЙЛУ	ДАТА ВИВАНТАЖЕННЯ
116	<a href="#">BORYSIUK.PDF</a>	Файл подання	168KB	02-20

**Підтвердити подання**

Скасувати

## СТАТУС ПОДАННЯ

Щоб перевірити на якому етапі редакційно-видавничого процесу знаходиться подання, авторові необхідно виконати такі дії: «Тека користувача» → «Автор» → «Х Активні» → **Статус**

Активні подання						
АКТИВНІ		АРХІВ				
ID	ММ-ДД НАДІСЛАТИ	РОЗДІЛ	АВТОР(И)	НАЗВА	СТАТУС	
38	02-20	TOL	Hrinchenko	НАЗВА СТАТТІ ПРОПИСНИМИ ЛІТЕРАМИ	Подання, що очікують прийняття	

### Можливі варіанти статусу:

*Незавершене* – автор не завершив процес подання, щоб продовжити, натисніть на назві подання.

*Подання, що очікують прийняття* – очікується перевірка форматування.

*Рецензуються* – файл рукопису надісланий редакторові або рецензентові.

*Редагуються* – рукопис прийнятий і очікується його публікація.

*Архівоване* – рукопис був відхилений.



## ПОВЕРНУТИ ДООПРАЦЬОВАНУ СТАТТЮ

Щоб повернути доопрацьовану статтю в систему, необхідно виконати такі кроки:

"Тека користувача → Автор → в полі статусу натиснути "Рецензуються" → поле "Завантажити авторську версію" → [Обзор...]).

**Прохання повідомити редактора про внесення нової версії!**

### #38 Рецензування

---

РЕЗЮМЕ**РЕЦЕНЗУВАННЯ**РЕДАГУВАННЯ

#### Подання

Автор(и)	Borys Hrinchenko
Назва	НАЗВА СТАТТІ ПРОПИСНИМИ ЛІТЕРАМИ
Розділ	Теоретичні обрії літературознавства
Редактор	Немає призначень

---

#### Наукове рецензування

##### Раунд 1

Версія рецензії	<a href="#">38-117-1-RV.PDF</a> 2013-02-20
Розпочато	—
Остання редакція	—
Вивантажений файл	Немає

---

#### Рішення редактора

Рішення	—
Повідомити редактора	Пошта редактора/автора  Немає коментарів
Версія редактора	Немає
Авторська версія	Немає
Вивантажити авторську версію	<input type="button" value="Обзор..."/> <input type="button" value="Вивантажити"/>